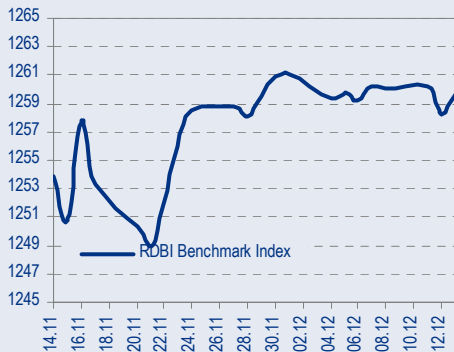
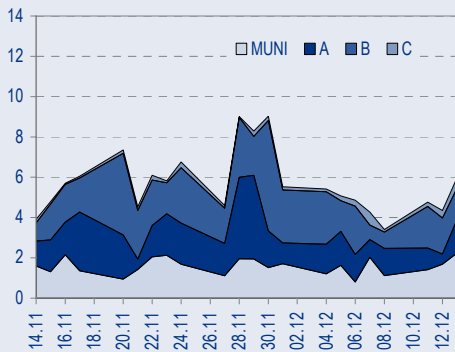




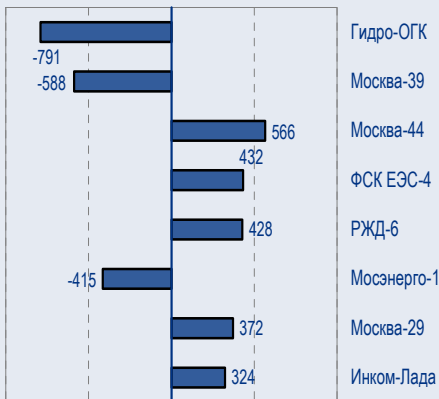
БЕНЧМАРК ИНДЕКС КОРПОРАТИВНЫХ ОБЛИГАЦИЙ



ОБОРОТЫ ВТОРИЧНОГО РЫНКА КОРПОРАТИВНЫЕ И МУНИЦИПАЛЬНЫЕ ОБЛИГАЦИИ (БИРЖА И РПС, МЛРД РУБ.)



ЛИДЕРЫ ТОРГОВЫХ ОБОРОТОВ БИРЖА И РПС, МЛН РУБ. (СО ЗНАКОМ ИЗМЕНЕНИЯ ЦЕНЫ)



МАКРОСТАТИСТИКА

	14.12.2006	Пред. день
Остатки на корсчетах ЦБ, млрд руб.	434,4	441,0
Обменный курс ЦБ РФ, руб.	26,23	26,26
Обменный курс USD/EUR	1,3228	1,3274
Цена на нефть URALS, \$/барр.	56,44	56,46
Резервы ЦБ РФ, млрд \$ *	290,1	6,7
МВБОР, %	5,6	5,6
Ставки overnight (оценка ФК Уралсиб)		
Банки первого круга, %	5,8-6,3	4,5-5,0
Банки второго круга, %	6,3-6,5	5,0-5,5
Банки третьего круга, %	6,5-6,8	5,5-6,0

*Предыдущая неделя

Управление анализа долговых рынков

Телефон 7 (095) 785-1208
 Веб-сайт www.uralsibcap.ru
 E-mail fisales@uralsib.ru
 Bloomberg USIB

РЫНОК РУБЛЕВЫХ ОБЛИГАЦИЙ

Вчера в США были опубликованы данные о розничных продажах в ноябре, которые оказались гораздо сильнее рыночного консенсуса: продажи без учета автотранспорта выросли за месяц на 1,1%, тогда как прогноз находился на уровне 0,3%.

Столь впечатляющий ход предновогодних распродаж привел к росту доходности 10-летних бумаг казначейства США, которые переместились с 4,48% при вчерашнем открытии на текущий уровень 4,56%.

Как мы уже неоднократно писали, с нашей точки зрения текущие уровни доходности не угрожают общему тренду Treasuries в сторону роста цен, однако хорошая динамика розничной торговли заставляет предположить, что на консолидацию перед новым шагом вверх может потребоваться больше времени.

Вчера Минфин провел аукцион по доразмещению 15-летнего выпуска ОФЗ 46018 объемом 6 млрд руб.

В результате, было продано 5,4 млрд руб. бумаги со средней доходностью 6,54% и доходностью отсечения 6,56%.

Судя по итогам конкурса, спрос был очень велик (в сумме он составил 19 млрд руб.), при этом мы рекомендовали ставить заявки с доходностью 6,55% и выше, поэтому инвесторы, последовавшие нашему совету, хотя бы частично удовлетворили свой спрос. стр.2

ТАКЖЕ В НОМЕРЕ

НЕФТЬ И ГАЗ

Частная собственность на магистральные трубопроводы может быть узаконена

Одобрит ли Дума законопроект, предусматривающий легализацию прав собственности на магистральные трубопроводы, пока неясно. Между тем Газпрому такой закон, по нашему мнению, выгоден, так как он позволит компании привлечь частных инвесторов в строительство новых трубопроводов – соединяющего полуостров Ямал с Европейской частью России и ведущего в Китай..... стр.5

АФК «СИСТЕМА»

Запланирована программа среднесрочных облигаций на сумму 3 млрд долл.

Масштабная программа заимствований обеспечит Системе финансовые ресурсы, которые могут потребоваться для участия в приватизации Связьинвеста, если она состоится. Система уже потратила значительные средства на покупку блокирующего пакета акций Связьинвеста, однако сделка едва ли принесет компании существенную выгоду до тех пор, пока не будет получен операционный контроль над телекоммуникационным холдингом..... стр.6

СТАТИСТИКА стр.7

Новости

✦ Наблюдательный совет Сбербанка на будущей неделе намерен обсудить вопрос о допэмиссии акций, сообщил член совета Алексей Саватюгин. [Интерфакс]

✦ Компания «НБ-Ретал» завершила размещение дебютного выпуска облигаций объемом 1 млрд руб, ставка 1-го купона - 9,9%. [Cbonds]

✦ ООО «Агропромышленная компания «Аркада» утвердило решение о выпуске облигаций серии 03 общим объемом 1,2 млрд руб. [Cbonds]

✦ 19 декабря 2006 года на ММВБ начнется размещение облигаций ООО «Группа НИТОЛ» общим объемом 2,3 млрд руб. [Cbonds]

✦ ЗАО «Микояновский мясокомбинат» утвердило решение о выпуске пятилетних облигаций серии 02 общим объемом 2 млрд руб. [Cbonds]

✦ 19 декабря 2006 года на ММВБ начнется размещение облигаций серии 01 ООО «Криогенмаш-Финанс» общим объемом 1 млрд руб. [Cbonds]

✦ Ставка пятого и шестого купонов по облигациям ОАО «Салют-Энергия» установлена в размере 9,80 % годовых. [Cbonds]

✦ Ставка по восьмому купону облигаций СМАРТС-2 установлена в размере 14% годовых. [Cbonds]



Рынок рублевых облигаций

КОММЕНТАРИИ ПО РЫНКУ

Treasuries падают на данных о розничных продажах

Вчера в США были опубликованы данные о розничных продажах в ноябре, которые оказались гораздо сильнее рыночного консенсуса: продажи без учета автотранспорта выросли за месяц на 1,1%, тогда как прогноз находился на уровне 0,3%.

Столь впечатляющий ход предновогодних распродаж привел к росту доходности 10-летних бумаг казначейства США, которые переместились с 4,48% при вчерашнем открытии на текущий уровень 4,56%.

Как мы уже неоднократно писали, с нашей точки зрения текущие уровни доходности не угрожают общему тренду Treasuries в сторону роста цен, однако хорошая динамика розничной торговли заставляет предположить, что на консолидацию перед новым шагом вверх может потребоваться больше времени.

Наш взгляд на 10-летние бумаги будет оставаться положительным пока доходность US10Y остается ниже 4,65%, т.е. точки, где восходящее движение (на графике доходности) встретится с нисходящей линией тренда, ограничивающей ценовое падение Treasuries с июля 2006 года.

Ключевые события и публикации данных в США:

- 15 дек – индекс потребительских цен в ноябре;
- 15 дек – производственный индекс Empire Manufacturing;
- 15 дек – чистые покупки ценных бумаг иностранцами в октябре;
- 15 дек – промышленное производство в ноябре;
- 18 дек – баланс счета текущих операция за III квартал.
- 19 дек – индекс цен производителей за ноябрь (PPI);
- 19 дек – закладка новых домов в ноябре.

База долгосрочных процентных ставок

Россия'30 торгуется сейчас на уровне 113,7 (-356п), т.е. с доходностью 5,58% к погашению, или со спредом 102 (-4) бп к US10Y.

ОФЗ 46018 остались вчера на уровне доходности 6,54%, т.е. спред бумаги к России'30 составляет 96бп.

Мы неоднократно писали, что наша цель по спреду Россия'30-US10Y составляет 90бп, а по спреду ОФЗ 46018-Россия'30 – находится в диапазоне 0-25бп.

Поскольку сокращение обоих спредов является лишь вопросом времени, наш общий взгляд на долгосрочные рублевые ставки остается позитивным.

Представляется вполне вероятным, что при сохранении тенденции к укреплению рубля длинные ОФЗ смогут сократить свой спред к US10Y на 50бп уже в первой половине 2007 года.

Результаты аукциона ОФЗ 46018

Вчера Минфин провел аукцион по доразмещению 15-летнего выпуска ОФЗ 46018 объемом 6 млрд руб.

В результате, было продано 5,4 млрд руб. бумаги со средней доходностью 6,54% и доходностью отсечения 6,56%.

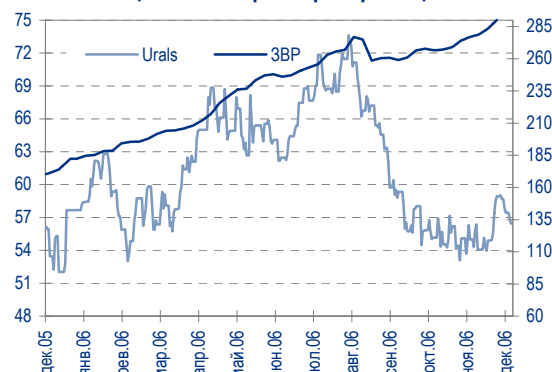
Судя по итогам конкурса, спрос был очень велик (в сумме он составил 19 млрд руб.), при этом мы рекомендовали ставить заявки с доходностью 6,55% и выше, поэтому инвесторы, последовавшие нашему совету, хотя бы частично удовлетворили свой спрос.

Наш общий взгляд на длинные ОФЗ остается положительным, поэтому мы советуем сохранять ОФЗ 46018 на позиции.

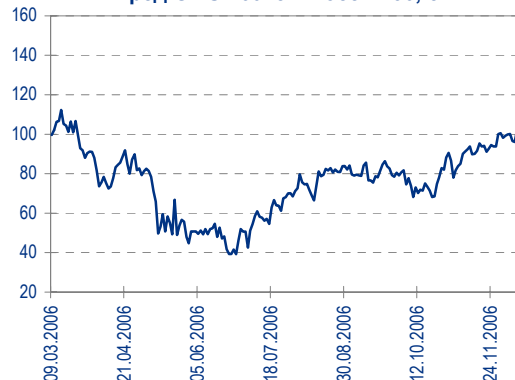
Сегодня - большие размещения Лукойла

Компания Лукойл разместит сегодня два новых выпуска рублевых

Цены на нефть и резервы ЦБ РФ



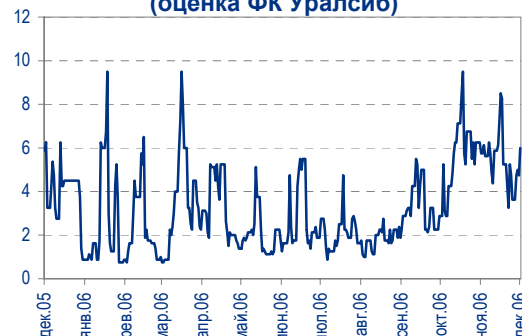
Спред ОФЗ 46018 к России'30, бп.



Динамика курса рубля



Ставки overnight (оценка ФК Уралсиб)





облигаций: 5-летний Лукойл-3 объемом 8 млрд руб., и 7-летний Лукойл-4 объемом 6 млрд руб.

Компания имеет рейтинги BB/Поз. от S&P, Baa2 от Moody's и BBB- от Fitch.

Для сравнения, Газпром имеет рейтинги BBB/Baa1/BBB-, РЖД – BBB-/Baa2/BBB+. Тем не менее, долги Лукойла традиционно торговались на уровне Газпрома и РЖД, а иногда и ниже в доходности.

Сейчас облигации Лукойл-2 находятся в точке 7% на срок 3 года. Исходя из кривизны кривой доходности, премия за два года составляет 20-25бп, поэтому справедливый диапазон для YTM 5-летнего Лукойла-3 – 7,2-7,25%.

Соответственно, 7-летний Лукойл-4 должен разместиться с доходностью 7,45-7,6% - диапазон здесь шире, поскольку на длинном конце более вероятны неожиданности со спросом.

Торговые идеи

1) Точка, в которой сейчас торгуются облигации **СамарОбл-3**, расположена безосновательно высоко в доходности. Спред между СамарОбл-3 и МоскОбл-6 (обе бумаги – внесписочные) составляет сейчас 50бп, тогда как по рейтингам регионы по сути идентичны. Наша цель по СамарОбл-3 остается на уровне 7,25%, и мы рекомендуем бумагу на покупку.

2) Помимо этого, остается привлекательным выпуск **Башкортостан-5**, торговавшийся вчера на уровне 7,29% к погашению через 3 года.

Рейтинг Башкирии – BB/Ba1 по S&P/Moody's, что превосходит рейтинги Московской области.

Наша цель по доходности 7% остается для Башкирии-5 неизменной.

3) Интересен **ГАЗ'11**, торгующийся на уровне 8,7%. Цель по доходности к офферте через 14 месяцев – 8,25%. Основание – очень хорошие финансовые результаты компании за 9М2006 года.

4) Выпуск **Сибикадем-3** открылся после выплаты купона на уровне 9,5% к погашению через 30 мес. Наиболее подходящий для сравнения банковский бонд Зенит-2 находится сейчас на уровне 8,6% на срок 26 мес. Помимо этого, выпуск Союз-2 торгуется по 8,64% к погашению через 34 мес.

Сибикадембанк имеет рейтинги B1/B по Moody's/Fitch, Зенит – также B1/B, Союз – B-/B1 по S&P/Moody's. Таким образом, все три банка по сути эквивалентны по качеству.

Соответственно, премия почти в 100бп, которую Сибикадем платит к бондам-соседям, выглядит слишком широкой. Группа очень быстро растет и по итогам 2006 года планирует войти в двадцатку крупнейших банков России.

Наша цель по Сибикадем-3 – 9%.

5) Выпуск **Евросеть-2**, который мы неоднократно рекомендовали к покупке, находится сейчас на уровне 11,25% на срок 12 мес., т.е. торгуется одинаково с облигациями компании Техносила. С нашей точки зрения, такой положение вещей является абсолютно неправильным, поскольку компании просто неопоставимы по объему бизнеса, к тому же Евросеть хотя бы в момент размещения представила аудированную отчетность, тогда как у Техносилы ее никогда не было.

Мы остаемся уверенными, что с фундаментальной точки зрения справедливым уровнем для Евросети-2 является доходность 10%.

Общий список рекомендаций:

- ОФЗ 46018 – промежуточная цель YTM 6,5%, потенциально – существенно ниже;
- СамарОбл-3 – цель YTM 7,25%;
- Башкортостан-5 – цель YTM 7%;
- Иркут обл-4 – цель YTM 7,75%;
- ВБД-2 – цель YTM 8%;



- Парнас-2 – цель YTP 11%;
- РусФинанс-1 – цель YTM 7,7%;
- ХКФ-4 – цель YTP 10%;
- Сибур-1 – привлекателен выше YTM 7,75%;
- Сибакадем-3 – цель YTM 9%;
- Интербрю-2 – цель YTM 7,75%;
- Башкирэнерго-3 – цель YTM 8,5%;
- ОМЗ-5 – цель YTP 8,25%;
- Салават-2 – цель YTM 7,5% (основа – покупка компании Газпромом)
- Мособлгаз – цель YTM 8,75%;
- Монетка, цель – 10,6-10,7%;
- НИКОСХИМ-2, цель – 11,0%;
- ОГО-2, цель – 13%;
- Мосэнерго-2 – цель YTM 7,5%;
- Карусель – цель YTP 9,8-9,85%;
- ГАЗ – цель YTP 8,25%;
- Евросеть – цель YTP 10%;
- Копейка-2 – цель YTP 9%;
- Мечел-2 – цель YTP 8%;
- ПИК-5 – цель YTP 11%;
- РусСтанд-4 – цель YTM 8%;
- ДжейЭфСи-3 – цель 9%.

Вывод

Мы остаемся оптимистами в отношении рынка рублевых облигаций в декабре 2006 – январе 2007 года.

Ожидающееся дальнейшее улучшение ситуации на денежном рынке, рост курса рубля, укрепление Treasuries и длинных ОФЗ создают хороший задел для будущего роста рынка на ближайшие месяцы.

Соответственно, мы продолжаем рекомендовать участвовать в первичных размещениях длинных бумаг, а также приобретать недооцененные выпуски с существенной дюрацией на вторичном рынке.

Дмитрий Дудкин, CFA, DudkinDi@uralsib.ru

Рынок еврооблигаций

КОММЕНТАРИИ ПО РЫНКУ

Корпоративный сектор

Прошедшим днём в корпоративном секторе оживление вторника было продолжено. С самого утра было выставлено много заявок на покупку длинных выпусков, особенно высоким спросом пользовались бумаги Вымпелкома, Ераза, Системы и Алросы.

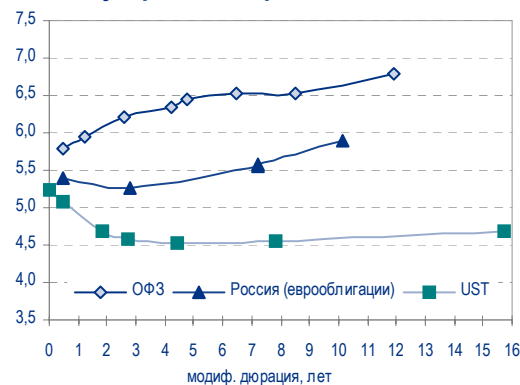
После публикации экономической статистики в США на рынке появилось желание сократить длинные позиции, в результате чего котировки традиционно волатильного Газпрома '34 (-64 б.п.) и ещё нескольких бумаг снизились.

С одной стороны, в комментариях FOMC присутствовал сигнал к возможному снижению ставки в будущем году, с другой – выходящие данные, скорее, могут подстегнуть FOMC к противоположному решению. Поэтому по крайней мере до публикации очередной порции статистики инвесторы будут проявлять осторожность, и активной торговли на рынке не будет.

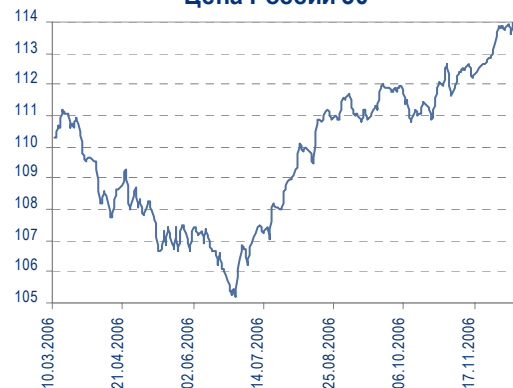
Суверенные еврооблигации

Вчера Emerging Markets в очередной раз продемонстрировали свою

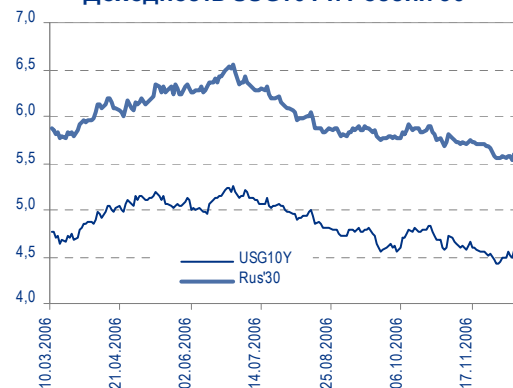
Доходность Treasuries, ОФЗ и суверенных евробондов России



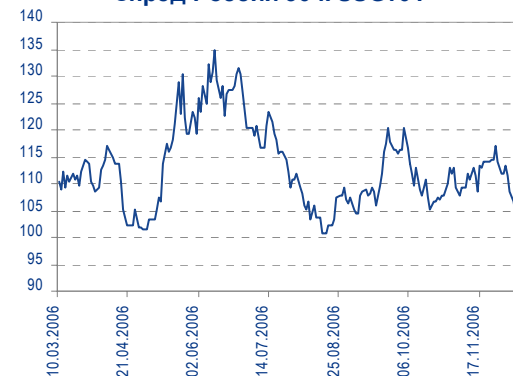
Цена России'30



Доходность USG10Y и России'30



Спред России'30 к USG10Y





устойчивость к колебаниям базовых активов. Резкого падения цен на облигации развивающихся рынков вслед за Treasuries не последовало. Индикативный выпуск Бразилия '40 потерял около ¼, Эквадор, Колумбия и вовсе выросли. Как результат, спрэд EMBI+ (179 б.п.) сузился сразу на 7 б.п. В российском секторе утром было отмечено повышение цен, однако к вечеру снижение казначейских облигаций подтолкнуло котировки к снижению. В итоге Россия '30 (5,58%) закрылась на уровне своего открытия, а спрэд её спрэд к к US10Y сократился до 102 б.п.- локального минимума, который в последний раз наблюдался в мае этого года.

Сегодня в течение дня возможен некоторый рост котировок суверенных выпусков.

Рекомендации:

На прошлой неделе Банк **Петрокоммерц '09-2** разместил выпуск на 300 млн долл. с доходностью 8,75%. Выпуск Петрокоммерц '09-1, который на несколько месяцев короче, торгуется в настоящий момент в диапазоне 8,10-8,15%. В связи с чем уровень 8,75% мы считаем неоправданно высоким. Вчера на вторичных торгах бумага опустилась до 8,60%, но мы видим дальнейший потенциал снижения доходности и рекомендуем бумагу к покупке с долгосрочной целью 8,25%.

Мы рекомендовали выпуск **Система '11** с целью 7,55% к покупке. Однако после выхода сильной отчетности за 9м2006г. у двух телекоммуникационных компаний, что позволяет сделать выводы о благоприятной ситуации в секторе в целом, бумага выросла под действием спроса телекомы и достигла установленной нами цели. Но мы видим потенциал роста выпуска ещё в 30 б.п., поэтому снижаем рекомендацию до 7,25%.

- Система '11 – цель 7,25
- Петрокоммерц '09-2 – цель 8,25%
- Вымпелком '16 – цель 7,40%
- ТНК '16 – цель – 6,35%
- Ренессанс '09 – цель 8,30%
- Банк Санкт-Петербург '09 – цель 9,15%
- Казаньоргсинтез '11 – цель 8,60%
- Северсталь '14 – цель 7,40%
- НКНХ '15 – цель 8,25%
- Росбанк '09 – покупать недооцененный выпуск качественного эмитента

Вывод: Мы ожидаем роста котировок рынка российских евробондов за счет роста котировок Treasuries и снижения чистого долга РФ, а также за счет сужения спрэда в среднесрочной перспективе (до 100бп.) к рынку казначейских обязательств.

Надежда Мырскова, myr_nv@uralsib.ru

Нефть и газ

Частная собственность на магистральные трубопроводы может быть узаконена

Законопроект призван способствовать привлечению частных инвесторов к строительству трубопроводов и поэтому выгоден Газпрому. Одобрит ли Дума законопроект, предусматривающий легализацию прав собственности на магистральные трубопроводы, пока неясно. Между тем Газпрому такой закон, по нашему мнению, выгоден, так как он позволит компании привлечь частных инвесторов в строительство новых трубопроводов – соединяющего полуостров Ямал с Европейской частью России и ведущего в Китай.

В Думе обсуждается законопроект о частной собственности на магистральные трубопроводы... Комитет Думы по энергетике, транспорту и связи в настоящее время работает над законопроектом о правах собственности на магистральные трубопроводы, об этом сообщили



«Ведомости».

...который упростит процесс привлечения частных инвестиций. По данным «Ведомостей», обсуждаемый законопроект предусматривает, что у государства должно оставаться не менее 50% акций каждого газопровода и не менее 75% магистрального нефтепровода, тогда как оставшимися долями могут владеть частные инвесторы. На сегодняшний день государство через Газпром контролирует 50% единой магистральной газопроводной системы и через Транснефть – около 75% магистральных нефтепроводов. Между тем действующее законодательство никак не регулирует частную собственность на магистральные трубопроводы, что иногда препятствует привлечению частных инвесторов к проектам по строительству трубопроводов.

*Каюс Рапану, rap_ca@uralsib.ru
Алексей Кормицков, kor_an@uralsib.ru*

АФК «СИСТЕМА»

Запланирована программа среднесрочных облигаций на сумму 3 млрд долл.

Программа обеспечит финансовую гибкость в преддверии приватизации Связьинвеста. Масштабная программа заимствований обеспечит Системе финансовые ресурсы, которые могут потребоваться для участия в приватизации Связьинвеста, если она состоится. Система уже потратила значительные средства на покупку блокирующего пакета акций Связьинвеста, однако сделка едва ли принесет компании существенную выгоду до тех пор, пока не будет получен операционный контроль над телекоммуникационным холдингом. Таким образом, заинтересованность Системы в покупке оставшейся доли в Связьинвесте, возможно, даже возросла.

Долговая программа на 3 млрд долл. Вчера АФК «Система» объявила о том, что ее финансовое подразделение Sistema Capital SA намерено зарегистрировать программу среднесрочных облигаций, предполагающую привлечение порядка 3 млрд долл. в течение 30 лет. Система отметила, что эти планы не относятся к ближайшим.

Для покупки оставшихся 75% Связьинвеста может потребоваться 3,9 млрд долл. На нынешней неделе дочерняя компания Системы «Комстар-ОТС» приобрел блокирующий пакет (25%) акций Связьинвеста за 1,3 млрд долл. Исходя из условий сделки, оставшиеся 75% акций холдинга, в настоящее время принадлежащие государству, стоят порядка 3,9 млрд долл.

*Константин Чернышев, che_kb@uralsib.ru
Константин Белов, BelovKA@uralsib.ru*



Рынок рублевых облигаций

Выпуск	Объем выпуска, млн. руб.	Купонная ставка, %	Дата			Месяцев до		Цена	Изм.	Торговый объем, руб.	Котировки		Доходность, %			DVO1	Рейтинг		Сред. бп
			купона	оферты	погаш.	офрт.	погаш.				покупка	продажа	офрт.	погаш.	HPR		текущ.	S&P/M	
КОРПОРАТИВНЫЕ ОБЛИГАЦИИ																			
госкомпании																			
Аижк	1 070	11,00	01.июн.07		01.дек.08		24,0												
Аижк-2	1 500	11,00	01.фев.07		01.фев.10		38,2												
Аижк-3	2 250	9,40	15.январ.07		15.окт.10		46,7	105,25	-0,45	1 053	105,25	105,75		7,36		8,93	2,31		116
Аижк-4	900	8,70	01.фев.07		01.фев.12		62,5				105,30	106,30							
Аижк-5	2 200	7,35	15.январ.07		15.окт.12		71,1					99,25							
Аижк-6	2 500	7,40	15.январ.07		15.июл.14		92,4	99,15	-0,25	991 500	99,00	99,27		7,57		7,46	4,97		112
Аижк-7	4 000	7,68	15.апр.07		15.июл.16		116,7	99,47	-0,07	166 029 100	99,45	99,60		7,99		7,72	5,46		150
Аижк-8	5 000	7,63	15.мар.07	15.мар.14	15.июн.18	88,3	140,1	99,35	-0,05	27 307 305	99,35	99,47	7,98			7,68	4,79		155
ВТБ-4	5 000	6,50	22.мар.07	23.мар.07	19.мар.09	3,3	27,6				105,16								
ВТБ-5	15 000	6,20	25.январ.07	26.апр.07	17.окт.13	4,5	83,3			50 050 000								BBB+/Baa2	
ВТБ-6	15 000	6,50	17.январ.07	20.июл.07	06.июл.16	7,3	116,4											BBB+/Baa2	
Газпром-3	10 000	8,11	18.январ.07		18.январ.07		1,2	100,30	0,14	100 300	100,18	100,30		5,01	4,90	8,09	0,10		-65
Газпром-4	5 000	8,22	14.фев.07		10.фев.10		38,5				104,34	104,37						BBB/Baa2	A
Газпром-5	5 000	7,58	10.апр.07		09.окт.07		10,0				101,15	101,30						BBB/Baa2	A
Газпром-6	5 000	6,95	08.фев.07		06.авг.09		32,2	100,84	0,01	40 353 844	100,80	100,85		6,70		6,89	2,33	BBB/Baa2	A
Газпром-7	5 000	6,79	03.май.07		29.окт.09		35,0											BBB/Baa2	A
Газпром-8	5 000	7,00	03.май.07		27.окт.11		59,3											BBB/Baa2	A
Гидро-ОГК	5 000	8,10	03.январ.07		29.июн.11		55,3	103,02	-0,03	790 640 116	103,00	103,07		7,44		7,86	3,74		111
МОЭСК-1	6 000	8,05	13.мар.07		06.сен.11		57,6												
РЖД-2	4 000	7,75	06.июн.07		05.дек.07		11,9	101,60	0,10	203 315 240	101,50	101,60		6,13	6,01	7,63	0,92	BBB-/Baa2	A
РЖД-3	4 000	8,33	06.июн.07		02.дек.09		36,2	104,00	0,20	27 571 584	103,95	104,00		6,94		8,01	2,63	BBB-/Baa2	A
РЖД-4	10 000	6,59	14.дек.06		14.июн.07		6,1	100,25	0,00	217 747 253	100,10	100,25		6,17	5,88	6,57	0,47	BBB-/Baa2	A
РЖД-6	10 000	7,35	16.май.07		10.ноя.10		47,6	101,54	0,06	427 968 014	101,45	101,50		7,01		7,24	3,30	BBB-/Baa2	A
РЖД-5	10 000	6,67	26.январ.07		23.январ.09		25,7	99,92	-0,07	99 920 000	99,90	99,98		6,82		6,68	1,88	BBB-/Baa2	A
РЖД-7	5 000	7,55	16.май.07		07.ноя.12		71,9	102,68	-0,03	43 635 991	102,60	102,75		7,11		7,35	4,69	BBB-/Baa2	A
ФСК ЭЭС	5 000	8,80	19.дек.06		18.дек.07		12,3	102,40	-0,12	1 024	101,98	102,40		6,42		8,59	0,95	B+/Baa2(P)	A
ФСК ЭЭС-2	7 000	8,25	26.дек.06		22.июн.10		42,9	103,45	-0,01	20 690 001	103,42	103,55		7,25		7,97	3,03	B+/Baa2(P)	A
ФСК ЭЭС-3	7 000	7,10	15.дек.06		12.дек.08		24,3											B+/Baa2(P)	A
ФСК ЭЭС-4	6 000	7,30	12.апр.07		06.окт.11		58,6	100,10	0,01	432 339 500	100,03	100,10		7,40		7,29	3,87	B+/Baa2(P)	A-
ФСК ЭЭС-5	5 000	7,20	05.июн.07		01.дек.09		36,1											B+/Baa2(P)	A
сырьё																			
Белон	1 500	9,10	06.июн.07		03.июн.09		30,1	100,17	-0,13	28 061 253	100,04	100,35		9,22		9,08	2,08		306
Итера	1 200	9,75	07.июн.07		07.дек.07		12,0	100,95	-0,09	2 121 896	100,90	101,05		8,91	8,69	9,66	0,89		308
Кокс	3 000	8,95	18.январ.07		16.июл.09		31,5	100,73	-0,01	1 309 510	100,72	100,95		8,81		8,89	2,20		263
Лукойл	6 000	7,25	22.май.07	20.ноя.07	17.ноя.09	11,4	35,7	101,05	0,16	131 302 150	100,75	101,00	6,17	6,96	6,04	7,17	2,55	BB+/Baa2	A
НК Альянс	3 000	8,92	21.мар.07	18.сен.09	14.сен.11	33,7	57,9	100,36	0,07	12 043 100	100,16	100,28	8,94			8,89	2,32		275
РуссНефть	7 000	9,25	15.дек.06	12.дек.08	10.дек.10	24,3	48,6												
СУЭК-2	1 000	8,50	15.фев.07		15.фев.07		2,1				100,00	100,10							C
Удмуртнефть	1 500	9,50	01.мар.07		01.сен.08		20,9				99,97	100,04							
металлургия																			
Амурметалл	1 500	9,80	01.мар.07		26.фев.09		26,9	101,60	-0,07	1 016 000	101,51	101,70				9,65			
Маир	500	12,30	02.январ.07		03.апр.07		3,7			9 625 984	100,15	100,36							
Макси-Групп	3 000	11,25	15.мар.07	13.сен.07	12.мар.09	9,1	27,3	97,19	-0,01	53 077 616	97,00	97,20	15,86		15,00	11,58	0,62		
Мечел	5 000	8,40	20.дек.06	16.июн.10	12.июн.13	42,7	79,1	100,98	0,02	81 612 100	100,90	101,00	8,24			8,32	2,91		B
Нижне-Ленское-1	400	16,00	09.январ.07	09.январ.07	08.июл.08	0,9	19,1	100,24	-0,06	31 715 936	100,30		12,60		11,92	15,96	0,07		694
РусАлФин-2	5 000	8,00	20.май.07		20.май.07		5,3												NR
РусАлФин-3	6 000	7,20	21.мар.07		21.сен.08		21,6	100,10	0,05	846 846	100,15			7,26		7,19	1,59		124
Северсталь	3 000	8,10	28.дек.06		28.июн.07		6,6											BB-/B2	A-
ТЧМ-2	1 000	9,75	02.июн.07		02.дек.07		11,8												
Хайленд Голд	750	12,75	03.январ.07		02.апр.08		15,9	99,69	-0,09	5 180 020	99,50	99,99				12,79			
телекоммуникации																			
ВолгаТел-2	3 000	8,20	05.июн.07	02.дек.08	30.ноя.10	24,0	48,3	101,20	0,20	56 607 198	101,14	101,37	7,67			8,10	1,75	BB-	B+
ВолгаТел-3	2 300	8,50	05.июн.07		30.ноя.10		48,3	102,64	2,19	4 687 372	102,16	102,25		7,63		8,28	2,55	BB-	B+
ВолгаТел-4	3 000	7,99	13.мар.07	10.сен.09	03.сен.13	33,4	81,9	100,40	-0,01	17 068 000	100,40	100,42	8,04			7,96	2,32	BB-	B+
Дальсвязь-2	2 000	8,85	06.июн.07	04.июн.10	30.май.12	42,3	66,5	102,60	0,19	15 390	102,48	102,60	8,11			8,63	2,86		186
Дальсвязь-3	1 500	8,60	06.июн.07		03.июн.09		30,1					101,60							B
МГТС-4	1 500	7,10	25.апр.07	25.апр.07	22.апр.09	4,4	28,7				99,70							BB-/Ba3	B+
МГТС-5	1 500	8,30	29.май.07	29.май.07	25.май.10	5,6	42,0				100,41	101,45						BB-/Ba3	B+
Мегафон-2	1 500	9,28	11.апр.07		11.апр.07		4,0											BB-	B+
Мегафон-3	3 000	9,25	17.апр.07		15.апр.08		16,3											BB-	B+
С-3Тел-2	1 500	7,50	03.январ.07		03.окт.07		9,8	100,20	0,24	3 150 969				7,34	5,18	7,49	0,54	BB-	B
С-3Тел-3	1 500	9,25	01.мар.07	28.фев.08	24.фев.11	14,7	51,1				102,20	102,35						BB-	B
СибирьТел-4	2 000	12,50	04.январ.07		05.июл.07		6,8	102,70	-0,14	9 258 798	102,70	102,85							192
СибирьТел-5	3 000	9,20	27.апр.07		25.апр.08		16,6	101,85	-0,05	1 019 520	101,85	101,95		7,88		9,03	1,24		B
СибирьТел-6	2 000	7,85	22.мар.07	23.сен.08	16.сен.10	21,7	45,8	100,00	-0,05	800 020	100,00	100,14	7,94			7,85	1,57		B
СибирьТел-7	2 000	8,65	23.май.07		20.май.09		29,6	101,75	0,25	15 263	101,50	101,75		8,00		8,50	2,12		B
СМАРТС-2	500	10,00	26.дек.06		26														



Рынок рублевых облигаций

Выпуск	Объем выпуска, млн. руб.	Купонная ставка, %	Дата			Месяцев до		Цена	Изм.	Торговый объем, руб.	Котировки		Доходность, %				DVO1	Рейтинг		Сред. бл	
			купона	оферты	погаш.	офрт.	погаш.				покупка	продажа	офрт.	погаш.	HPR	текущ.		S&P/M	Уралсиб		
КОРПОРАТИВНЫЕ ОБЛИГАЦИИ (продолжение)																					
ВБД-2	3 000	9,00	20.дек.06		15.дек.10		48,8	103,09	-0,10	2 474 250	103,00	103,10		8,25	8,73	3,30		В+/ВЗ	В+	194	
Интербрю-2	4 000	8,00	15.фев.07		13.авг.09		32,5	100,05	-0,05	500 250	100,00	100,10		8,13	8,00	2,27			А-	195	
КрВосток	1 500	11,50	25.фев.07		25.фев.07		2,5	100,30	0,05	10 030 000	100,20	100,40		10,04	9,66	11,47	0,19		А-	438	
Кристалл	500	12,00	08.фев.07		08.фев.07		1,9												В-		
Нидан-2	1 000	10,80	16.май.07		16.май.07		5,1	100,20	-0,30	517 032	99,90	100,20		10,53	10,22	10,78	0,39		С	487	
Нутритек	1 200	11,00		12.июн.07			6,0			14 970 000	99,90	100,10							В		
ОСТ-2	1 000	12,90	10.май.07	10.май.07	08.май.08		4,9	17,1	94,45	85 945	94,50	95,00	30,13		27,79	13,66	0,30		С+	2448	
ОтелЧек-2	1 000	10,25	20.фев.07	21.авг.07	17.фев.09		8,4	26,6			99,40	99,90									
Очаково-2	1 500	8,50	15.мар.07		11.сен.08		21,3	98,41	-0,14	890 611	98,45	98,59		10,06		8,64	1,12		В-	413	
Парнас-2	1 000	10,80	22.фев.07	19.ноя.09	17.ноя.11		35,7	60,0											С+		
ПИТ-2	1 500	1,00	26.мар.07		23.мар.09		27,7												С		
Талосто	1 000	10,00	09.мар.07	14.сен.07	06.мар.09		9,2	27,1	-0,10	4 987 500	99,60	100,00	10,33		9,85	10,03	0,68			458	
Черкизово	2 000	8,85	05.июн.07	02.дек.08	31.май.11		24,0	54,3	99,09	3 003 619	98,95	99,15	9,59			8,93	1,68			348	
ЭФКО-2	1 500	10,50	26.янв.07	26.янв.07	22.янв.10		1,5	37,9	100,05	10 284 016	100,00	100,15	10,12		9,70	10,49	0,11		С-	446	
Юнимилк	2 000	9,75	13.мар.07	08.сен.09	06.сен.11		33,3	57,6	100,06	9 279 577	100,01	100,10	9,95			9,74	2,25			376	
торговля																					
Автомир	1 000	11,66	06.мар.07	11.сен.07	01.сен.09		9,1	33,1			99,70	100,00									
АЛПИ-Инвест	1 500	10,99	23.фев.07	29.авг.07	21.авг.09		8,6	32,7	99,55	-0,05	2 737 625	99,25	99,60	11,76		11,11	11,04	0,63		602	
Аптеки 36.6	3 000	9,89	02.янв.07	03.июл.08	30.июн.09		18,9	31,0	100,60	0,04	58 337 500		101,20	10,60			9,83	1,35		462	
Арбат-Престиж	1 500	10,50	22.дек.06	22.июн.07	20.июн.08		6,4	18,5			100,00	100,20									
Атлант-М	1 000	12,25	17.май.07	15.ноя.07	13.ноя.08		11,2	23,4													
Банана-Мама	1 000	11,25	27.авг.07	26.окт.07	23.окт.09		10,6	34,8													
Виктория	1 500	9,90	01.фев.07	01.фев.07	29.янв.09		1,7	25,9			54 045 681	99,65	99,94								
Детский Мир	1 150	8,50	08.фев.07		29.янв.15		99,0	98,24	-0,56	230 853	98,20	98,75		9,00		8,65	5,42			251	
ДжЭфСи-2	1 200	5,00	05.июн.07	26.дек.06	04.дек.07		0,4	11,9	99,99	0,24	34 904 999	99,70	99,99	23,92	5,08	21,53	5,00	0,03	В-	С+	1828
ДжЭфСи-3	2 000	9,25	26.авг.07	23.окт.08	20.окт.11		22,7	59,1			99,90	100,05							В-	С+	
Дикая Орхидея	1 000	11,30	11.янв.07	12.апр.07	09.апр.09		4,0	28,3	100,05	-0,11	5 504 090	100,05	100,20	11,59		10,93	11,29	0,29			593
Дикси	3 000	9,25	22.мар.07		17.мар.11		51,8	93,60	-0,90	1 404 000	93,30	93,75		11,48		9,88	3,02			516	
Евросервис	1 500	14,00	19.дек.06	19.дек.06	18.дек.07		0,2	12,3													
Евросеть-2	3 000	10,25	05.июн.07	07.дек.07	02.июн.09		12,0	30,1	99,26	-0,04	294 317 844	99,21	99,30	11,28		10,97	10,33	0,86			545
Инком-Лада	700	12,00	22.фев.07		22.ноя.07		11,5	99,92	0,02	323 540 337	99,85	105,49		0,00		12,01			С	С	
Инком-Лада-2	1 400	11,75	16.фев.07	16.фев.07	12.фев.10		2,2	38,6			99,83	99,99									
Карусель	3 000	9,75	22.мар.07	18.сен.08	12.сен.13		21,5	82,2	99,56	-0,04	1 026 541	99,52	99,62	10,26			9,79	1,51			425
Копейка	1 200	9,75	19.дек.06	19.дек.06	17.июн.08		0,2	18,4											В-	В	
Копейка-2	4 000	8,70	21.фев.07	18.фев.09	15.фев.12		26,6	63,0	99,13	0,02	23 444 800	99,12	99,25	9,46			8,78	1,82	В-	В	326
Лаверна	1 000	11,25	12.апр.07	12.апр.07	08.апр.10		4,0	40,4			100,25	100,44									
Ль-Этуаль	1 500	10,75	12.июн.07	11.дек.07	08.дек.09		12,1	36,4													
Магнит	2 000	9,34	23.май.07		19.ноя.08		23,6					102,20									
Марта-Финанс	700	14,84	24.май.07		22.май.08		17,5	100,91	0,03	575 200	100,30	101,00		14,60		14,71	1,19			863	
Марта-Финанс-2	1 000	11,75	07.июн.07	07.июн.07	06.дек.09		5,9	36,3	98,40	-0,55	4 961 294	98,40	98,99	15,81		15,21	11,94	0,41			1016
Марта-Финанс-3	2 000	13,00	01.фев.07	05.фев.08	02.авг.11		14,0	56,4	97,95	-0,49	12 048 205	97,50	98,10	15,40			13,27	0,94			951
Матрица	1 200	12,32	13.июн.07	13.июн.07	10.дек.08		6,1	24,3	98,66	-0,28	394 640	98,67	99,24	15,79		14,32	12,49	0,42			1014
М-Видео	2 000	10,00	23.май.07	21.ноя.07	18.ноя.09		11,4	35,7													
МИР	1 000	9,89	27.дек.06	27.дек.06	27.дек.07		0,5	12,6	99,96	-0,07	999 600	99,81	100,05	10,99		10,45	9,89	0,04			535
Монетка	1 000	10,70	17.май.07	15.ноя.07	14.май.09		11,2	29,4	99,42	-0,28	5 364 200	99,30	99,65	11,68		11,30	10,76	0,81			587
Перекресток	1 500	8,15	09.янв.07	10.июл.07	08.июл.08		7,0	19,1												В	
Протек	5 000	8,90	09.май.07	04.ноя.09	02.ноя.11		35,2	59,5	97,74	-0,66	20 050 715	97,50	98,10	10,05			9,11	2,32			385
Пятерочка	1 500	11,45	16.май.07		12.май.10		41,5	109,55	0,15	22 427 750	109,40	109,53		8,35		10,45	2,98		ВВ-/В1	В+	211
Пятерочка-2	3 000	9,30	19.дек.06		14.дек.10		48,7	103,50	-0,10	28 563 040	103,50	103,60				8,99	3,29		ВВ-/В1	В+	212
Самохвал	1 500	11,40	25.апр.07	23.апр.08	21.окт.09		16,6	34,8	99,90		245 389 500		99,90	11,79			11,41	1,16			582
Санвэй	3 000	11,66	06.июн.07	06.июн.07	03.дек.08		5,8	24,0	100,60	-0,15	6 841 806	100,50	100,65	10,60		10,32	11,59	0,44			495
Сорус	1 200	10,20	08.фев.07	08.ноя.07	05.ноя.09		11,0	35,3	99,82		12 538 004	98,00	100,00	10,82		10,32	10,22	0,79			501
Столич гастр	1 500	8,60	22.фев.07	21.авг.08	20.авг.09		20,6	32,7													
Техносила	2 000	10,00	31.май.07	29.май.08	27.май.10		17,8	42,0	98,56	0,39	100 669	97,50	98,25	10,87		10,15	1,24				489
сельское хозяйство																					
Агрохолдин	1 000	13,00	13.янв.07	14.июл.07	18.июл.09		7,1	31,6	100,25	-0,17	9 023	100,25	100,50	13,13		12,28	12,97	0,51			744
ОГО-1	1 100	15,50	22.апр.07		22.апр.07		4,3	100,50	-0,01	430 542	100,30	100,55		14,33	13,72	15,42	0,32		С+	868	
ОГО-2	1 200	12,95	26.фев.07	31.авг.07	25.фев.09		8,7	26,8	99,58	0,12	5 124 477	99,41	99,55	14,18		13,60	13,28	0,62		С+	845
Пава-2	1 000	12,50	14.фев.07	09.май.08	21.окт.11		17,1	59,1													
Разгуляй-1	2 000	11,50	05.апр.07	16.апр.07	02.окт.08		4,1	22,0	99,95	-0,03	272 864	99,80	100,20	10,91		10,49	11,51	0,31			526
Разгуляй-2	2 000	10,25	03.апр.07	15.апр.08	27.сен.11																



Рынок рублевых облигаций

Выпуск	Объем выпуска, млн. руб.	Купонная ставка, %	Дата			Месяцев до		Цена	Изм.	Торговый объем, руб.	Котировки		Доходность, %				DVO1	Рейтинг		Сред. бл
			купона	оферты	погаш.	офрт.	погаш.				покупка	продажа	офрт.	погаш.	HPR	текущ.		S&P/M	Уралсиб	
КОРПОРАТИВНЫЕ ОБЛИГАЦИИ (продолжение)																				
Миракс Групп-2	3 000	10,99	22.мар.07		17.сен.09		33,6	100,46	-0,04	70 214 018	100,25	100,50		11,07		10,94	2,23		B-	488
М-Индустрия	1 000	12,25	20.фев.07	21.авг.07	16.авг.11	8,4	56,9	100,75	0,17	494 688	100,20	100,75	11,33	12,39	10,67	12,16	3,32			607
ПИК-5	1 120	10,20	20.фев.07	22.май.07	20.май.08	5,3	17,5	99,59	-0,01	18 922 765	99,57	99,67	11,63		11,11	10,24	0,39		C	598
Стройтрансгаз	3 000	9,60	27.дек.06		25.июн.08		18,7			5 050 000	100,12	101,25								
СУ-155	1 500	10,50	28.дек.06		30.мар.07		3,6	100,00	0,03	56 000	99,97	100,00		10,91	10,28	10,50	0,26		C+	525
энергетика																				
Башкирэн-2	500	9,50	22.фев.07		22.фев.07		2,4	100,35	-0,01	7 024 500		100,35		7,69	7,46	9,47	0,19		B	203
Башкирэн-3	1 500	8,56	30.дек.06		19.мар.09		27,6				99,70	99,96							B	
ОГК-5	5 000	7,50	05.апр.07	01.окт.09	29.сен.11	34,1	58,4	99,80	-0,10	104 790 000	99,65	99,90	7,72			7,52	2,39		B	152
Ленэнерго	3 000	10,25	19.апр.07		19.апр.07		4,2	100,65	0,32	193 943 798	100,34	100,45		8,42	8,20	10,18	0,33		B-	277
Мосэнерго-1	5 000	7,54	20.мар.07	15.сен.09	13.сен.11	33,6	57,8	99,85	-0,14	415 021 243	99,25	99,95	7,74			7,55	2,36		B	155
Мосэнерго-2	5 000	7,65	01.мар.07	23.фев.12	18.фев.16	63,3	111,8	100,44	-0,03	23 974 140	100,38	100,45	7,69			7,62	4,10		B	134
СвердлЭн	500	10,50	01.мар.07		01.мар.07		2,6			7 268 741		100,45								C
Татэнерго	1 500	9,65	15.мар.07		13.мар.08		15,2	101,80	-0,05	16 318 000	101,90	102,00		8,25		9,48	1,14			233
химия																				
Куйбышевазот-2	2 000	8,80	09.мар.07		04.мар.11		51,4				100,10	100,40							B-	
НИКОСХИМ-2	1 500	12,30	15.фев.07	16.авг.07	16.авг.07	8,2	8,2	101,05	1,09	42 784 246	100,50	100,60	11,09		10,54	12,17	0,60		CCC+	537
НКНХ-3	2 000	8,00	02.мар.07		01.сен.07		8,7					100,10							B	
НКНХ-4	1 500	9,99	02.апр.07	30.мар.09	26.мар.12	27,9	64,3	104,38	-0,01	777 631	104,38	105,00	8,01			9,57	2,04		B	181
Салават-2	3 000	10,00	15.май.07		10.ноя.09		35,4			47 276 500	105,00	105,23							B+	
СИБУР	1 500	7,70	10.май.07	11.ноя.09	01.ноя.12	35,5	71,7	99,83	-0,07	515 098	99,80	99,97	7,87			7,71	2,47			167
машиностроение																				
ВКМ-Финанс	1 000	9,75	06.июн.07	27.дек.06	04.июн.08	0,5	18,0	100,15	0,15	1 709 362	100,05	100,15	5,99		5,82	9,74	0,04			33
Гидромашсервис	1 000	9,90	29.май.07	27.май.08	24.ноя.09	17,7	35,9													
ГТ-ТЭЦ-3	1 500	10,50	20.апр.07		18.апр.08		16,4	99,94	-0,03	17 163 938	99,85	99,95				10,51			C	
ИРКУТ-3	3 250	8,74	22.мар.07		16.сен.10		45,8	103,60	-0,09	91 869 450	103,51	103,70		7,76		8,44	3,17		B1	148
МИГ	1 000	10,50	06.июн.07	06.июн.07	03.июн.09	5,8	30,1	100,45	-0,19	161 428 394		110,35	9,74		9,50	10,45	0,44			408
МИГ-2	3 000	8,90	13.мар.07	14.мар.08	06.сен.11	15,2	57,6													
Мотовилиха	1 500	10,00	25.январ.07	30.июл.07	22.январ.09	7,6	25,7	100,53	0,17	5 931 000		100,55	9,29		8,77	9,95	0,58			359
ОМЗ-5	1 500	8,80	06.мар.07	03.сен.09	30.авг.11	33,2	57,4	105,43	4,93	2 109		100,60	6,68			8,35	2,46		CCC+	49
ПМЗ	1 200	9,90	23.январ.07	24.июл.07	21.июл.09	7,4	31,7	100,30	0,30	2 778 310	99,90	100,35	9,71		9,25	9,87	0,55		B-	401
Промтрактор	1 500	9,75	04.январ.07	12.июл.07	03.июл.08	7,0	18,9	99,60	0,00	1 873 476	99,20	99,65	10,48		9,81	9,79	0,52		B-	480
Промтрактор-2	3 000	10,75	24.апр.07	20.окт.09	18.окт.11	34,7	59,0													
СалютЭн	3 000	10,15	26.дек.06	26.дек.06	25.дек.07	0,4	12,6	99,91	-0,06	1 048 007	99,81	99,97	12,84		12,10	10,16	0,03			720
Сатурн	1 500	9,00	24.мар.07	24.мар.07	23.мар.08	3,4	15,5	100,00	0,00	22 346 670	100,00	100,05	9,11		8,82	9,00	0,26			345
Сатурн-2	2 000	9,25	22.мар.07	21.мар.08	20.сен.11	15,5	58,1													
ТВЗ-3	1 000	9,25	22.дек.06	01.июл.08	18.июн.10	18,9	42,8			10 080 000	100,65	100,90							B-	
УВЗ	2 000	9,40	03.апр.07		30.сен.08		21,9	100,30	-0,10	12 677 921	100,29	100,40				9,37			B	
УВЗ-2	3 000	9,35	04.апр.07	03.окт.07	05.окт.10	9,8	46,4	100,40	0,03	2 002 978	100,34	100,45	8,99		8,66	9,31	0,73		B	322
ЭМАльянс	2 000	10,50	12.январ.07	13.июл.07	09.июл.10	7,1	43,5					100,00	100,45							
автомобиль																				
АвтоВАЗ-2	3 000	9,20	14.фев.07	14.фев.07	13.авг.08	2,1	20,3	100,13	0,08	37 350 200	100,07	100,15	8,47		8,19	9,19	0,16		B	282
АвтоВАЗ-3	5 000	7,80	26.дек.06	26.июн.07	22.июн.10	6,5	42,9				99,75	99,97							B	
ГАЗ	5 000	8,49	13.фев.07	14.фев.08	08.фев.11	14,3	50,6	99,84	-0,09	83 574 260	99,80	99,90	8,76			8,50	1,05			287
ИжАвто	1 000	10,70	14.мар.07		14.мар.07		3,0	99,74	-0,08	9 620 025	99,70	99,80		11,97	11,46	10,73	0,23		C-	631
КАМАЗ-2	1 500	8,45	23.мар.07		26.сен.08	21,8	45,8	99,75	-0,25	9 986 880	99,80	100,10	8,69			8,47	1,56		C	267
СОК-Авто	1 100	12,00	26.апр.07		24.апр.08		16,6	99,72	-0,14	4 783 473	99,65	99,90				12,03				
СС-Авто	1 500	11,25	25.январ.07	25.январ.07	21.январ.10	1,4	37,8													B
производство																				
Арнест	600	10,30	25.апр.07	25.апр.07	29.апр.09	4,4	28,9				100,00	100,20								
АЦБК-Инвест-2	500	0,00	20.фев.07		20.май.08		17,5													B-
Волга	1 500	12,00	13.мар.07		13.мар.07		3,0	100,25	-0,05	647 615	100,00	100,45		11,07	10,64	11,97	0,23		B	542
ГОТЭК-2	1 500	11,50	21.дек.06	25.июн.07	18.июн.09	6,5	30,6	99,69	0,04	10 566 700	99,50	99,80	12,25		11,28	11,54	0,47		C-	658
ОМК	3 000	9,20	07.июн.07		12.июн.08		18,2	101,74	0,23	15 261	100,75	101,75		8,10		9,04	1,35			212
Росконтракт	700	11,70	06.мар.07		04.сен.07		8,8	99,81	0,21	1 303 573	99,36	99,55		12,52	11,95	11,72	0,63		C+	678
РусТекстиль-2	1 000	12,75	08.мар.07		05.мар.09		27,1	97,65	-0,11	2 666 723	97,65	97,98		15,11		13,06	1,15		C-	903
РусТекстиль-3	1 200	12,00	24.апр.07	01.ноя.07	20.окт.09	10,8	34,7	98,73	-0,38	2 344 955	98,76	98,99	13,67		13,08	12,15	0,75		C-	788
СалаватСтекло	750	11,60	27.мар.07		25.мар.08		15,6	102,60	-0,23	20 588 988	102,60	102,80		9,59		11,31	1,15			366
СалаватСтекло-2	1 200	9,28	02.май.07	31.окт.07	28.окт.09	10,7	35,0	100,01	0,01	232 015	99,90	100,10	9,46		9,17	9,28	0,79			366
СвобСокол	600	11,75	24.май.07		22.ноя.07		11,5					100,20								
Терна-2	1 500	12,60	11.май.07	09.ноя.07	04.ноя.11	11,0	59,6			30 000 000	99,00	100,00								
ТехноНиколь	1 500	10,00	16.май.07	14.май.08	11.ноя.09	17,3	35,5													
ТМК-2	3 000	10,09	27.мар.07	27.мар.07	24.мар.09	3,5	27,7	100,80	-0,13	108 318 496	100,75	100,90	7,25		7,07	10,01	0,27		B+	160
ТМК-3	5 000	7,95	20.фев.07																	



Рынок рублевых облигаций

Выпуск	Объем выпуска, млн. руб.	Купонная ставка, %	Дата			Месяцев до		Цена	Изм.	Торговый объем, руб.	Котировки		Доходность, %				DVO1	Рейтинг		Сред. бл	
			купона	оферты	погаш.	офрт.	погаш.				покупка	продажа	офрт.	погаш.	HPR	текущ.		S&P/M	Уралисиб		
КОРПОРАТИВНЫЕ ОБЛИГАЦИИ (продолжение)																					
МИА-2	1 000	9,50	06.фев.07	06.фев.07	09.авг.08	1,8	20,2				99,90	100,10									
МИА-3	1 500	9,40	01.мар.07	30.авг.07	23.фев.12	8,7	63,3				99,85										
МКБ	500	10,50	24.январ.07		25.апр.07		4,4				99,60	100,10							B1		
МКБ-2	1 000	10,40	07.июн.07	06.дек.07	04.июн.09	11,9	30,1	99,72	-0,03	3 211 055	99,60	99,80	10,99		10,70	10,43	0,86		B1	516	
ММБ-1	1 000	8,30	13.фев.07		13.фев.07		2,1												BВВ-		
МОИА	1 500	9,00	21.дек.06		21.дек.10		0,4				99,90	100,05									
МОИА-2	3 000	7,99	08.мар.07	19.дек.07	07.сен.11	12,4	57,6				99,60	100,00									
МОИТК	3 000	9,00	28.мар.07		26.сен.09		33,9	99,75	0,02	9 975 000	99,60	100,00			9,37		9,02	1,34		B-	327
Номос-6	800	10,00	15.фев.07		16.авг.07		8,2	101,63	3,21	9 075 702	100,82	101,85			7,58	7,23	9,84	0,63		Ba3	186
Номос-7	3 000	8,25	19.дек.06	18.дек.07	16.июн.09	12,3	30,5													Ba3	
Пробизнесбанк-5	1 000	9,69	02.май.07		29.апр.09		28,9	98,75	-0,25	997 413	98,60	99,00			9,91		9,81	1,96			376
Росбанк	3 000	9,25	14.фев.07	14.фев.07	15.фев.09	2,1	26,5	100,42	0,01	2 173 007	100,31	100,43	6,77		6,59	9,21	0,17		B+/Ba3	112	
РСХБанк	3 000	7,20	07.мар.07		04.июн.08		18,0			1 729 768 040		101,45								Baa2	
РСХБанк-2	7 000	7,85	21.фев.07		16.фев.11		50,9	101,75	-0,08	57 911 063	101,71	101,80			7,56		7,71	3,42		Baa2	124
РТК Лиз-4	2 250	8,80	10.апр.07		08.апр.08		16,1	99,90	-0,02	32 967 000	99,70	100,10			9,09		8,81	0,82		B-	321
РТК-Лизинг-5	2 250	8,80	15.фев.07	20.авг.07	12.авг.10	8,3	44,6				99,80	100,20								B-	
РусСтанд-3	2 000	8,40	21.фев.07		22.авг.07		8,4	100,00	0,00	2 000 000	98,99	100,00			8,42	8,09	8,40	0,63		B+/Ba2	270
РусСтанд-4	3 000	8,25	03.мар.07		03.мар.08		14,9					99,77								B+/Ba2	
РусСтанд-5	5 000	7,60	15.мар.07	15.мар.07	09.сен.10	3,1	45,5													B+/Ba2	
РусСтанд-6	6 000	8,10	14.фев.07	23.авг.07	09.фев.11	8,4	50,6					100,30								B+/Ba2	
РусСтанд-7	5 000	8,50	27.мар.07	03.апр.08	20.сен.11	15,9	58,1													B+/Ba2	B+
Русфинанс-1	1 500	7,65	05.июн.07		02.дек.08		24,0													BB	
Русфинанс-2	1 500	7,50	05.июн.07		02.дек.08		24,0													BB	
Сибкадем-2	1 500	10,00	15.дек.06	15.июн.07	12.дек.08	6,1	24,3													B1	
Сибкадем-3	3 000	9,60	07.июн.07		04.июн.09		30,1	100,51	0,32	20 103	100,20	100,50			9,58		9,55	2,08		B1	342
Сибкадем-5	3 000	10,05	24.апр.07		18.окт.11		59,0													B1	
Союз-1	1 000	9,25	25.январ.07		24.апр.08		16,6	101,73	-0,18	16 518 890	101,71	101,80			8,13		9,09	1,22		B-/B1	217
Союз-2	2 000	8,37	04.апр.07	05.окт.07	05.окт.09	9,9	34,2				99,60	100,00								B-/B1	
Татфондбанк-3	1 500	10,00	20.фев.07	20.ноя.07	19.май.09	11,4	29,6	99,94	0,00	26 641 903	99,75	99,95	10,45		10,01	10,01	0,82		/B3	463	
УВТБ-1	1 500	10,25	25.январ.07	26.апр.07	24.июл.08	4,5	19,6				99,00	100,15								B2	
УЛЦ	1 000	11,50	25.апр.07	24.окт.07	28.окт.09	10,5	35,0	99,96		81 214 570	99,80	100,10			11,84		11,37	11,50	0,76		606
ХКФ-2	3 000	8,50	15.май.07	15.май.07	11.май.10	5,1	41,5	99,38	-0,12	19 875 000		99,40	10,26		9,97	8,55	0,38			B/Ba3	461
ХКФ-3	3 000	8,25	21.дек.06	22.мар.07	16.сен.10	3,3	45,8													B/Ba3	
ХКФ-4	3 000	9,95	17.январ.07	18.окт.08	12.окт.11	22,5	58,8													B/Ba3	
Центр-Инвест	1 500	10,00	11.май.07	10.ноя.07	11.ноя.09	11,1	35,5	100,00		65 882 015	99,80	100,10	10,23		9,91	10,00	0,81				442



Рынок рублевых облигаций

Выпуск	Объем выпуска, млн. руб.	Купонная ставка, %	Дата			Месяцев до		Цена	Изм.	Торговый объем, руб.	Котировки		Доходность, %				DVO1	Рейтинг	Сред. бл
			купона	оферты	погаш.	оферты	погаш.				покупка	продажа	оферты	погаш.	HPR	текущая			
МУНИЦИПАЛЬНЫЕ ОБЛИГАЦИИ																			
Башкортостан-4	500	8,02	15.мар.07		13.сен.07		9,1											BB/Ba1	
Башкортостан-5	1 000	8,02	09.май.07		04.ноя.09		35,2	102,20	0,00	5 110 000	102,15	102,30		7,29	7,85	2,52		BB/Ba1	109
Белл обл-31001	2 000	8,38	14.фев.07		10.ноя.10		47,6	101,07	-1,34	117 760 137	101,53	101,60		8,30	8,29	3,15			201
Волг обл	600	12,00	14.дек.06		11.июн.09		30,4												
Волг обл-2	700	5,98	21.дек.06		17.июн.10		42,7	105,47	0,04	1 055	105,35	105,43		8,14	5,67	1,80			205
Воронеж обл-2	500	13,00	16.дек.06		18.июн.09		30,6												
Иркут обл	800	10,50	19.янв.07		22.июл.07		7,4				101,25	101,39							B+
Ирк обл31-1	1 500	9,50	21.дек.06		17.дек.09		36,7	101,45	-0,05	8 927 600	101,30	101,55		8,26	9,36	1,34			217
Ирк обл31-2	900	8,00	25.апр.07		23.окт.08		22,7				99,85	100,00							B+
Ирк обл31-3	3 000	7,75	28.мар.07		24.ноя.10		48,1			9 917 000	99,00	99,30							B+
Ирк обл31-4	1 200	8,25	23.май.07		26.май.10		42,0	99,86	0,00	1 060 504	99,86	99,99		8,21	8,26	1,64			208
Коми-5	500	14,00	24.дек.06		24.дек.07		12,5	105,98	-0,17	40 314 280	105,95	106,10		7,14	13,21	0,97			-Ba3
Коми-6	700	13,50	14.апр.07		14.окт.10		46,7	116,10	0,02	1 625 400	116,05	116,25		7,27	11,63	3,47			-Ba3
Коми-7	1 000	10,00	23.май.07		22.ноя.13		84,5	107,06	-0,73	22 006 565	105,00	109,05		7,76	9,34	4,98			-Ba3
Коми-8	1 000	9,00	06.мар.07		03.дек.15		109,2	100,00	1,77	516 000	95,20	100,50		7,54	9,00	5,80			-Ba3
Костром обл-4	800	12,00	13.мар.07		11.мар.08		15,1	104,47	-1,06	29 413 325	104,10	105,10		7,62	11,49	1,14			170
Крас край-3	3 000	7,00	04.апр.07		01.окт.08		21,9	99,52	0,11	19 539 271	99,20	99,55		7,14	7,03	1,17			119
Краснод край	605	10,00	15.май.07		15.май.07		5,1	101,34	0,21	15 201	101,00	101,34		6,79	6,66	9,87	0,40		B+
Лен обл-2	800	14,01	13.июн.07		08.дек.10		48,5	124,96	0,85	2 990 273	122,66	124,98		6,88	11,21	3,84			B+
Лен обл-3	1 300	13,50	15.дек.06		05.дек.14		97,1												B+
Москва-27	4 000	15,00	20.дек.06		20.дек.06		0,2				100,01								BBB/Baa2
Москва-31	5 000	10,00	20.фев.07		20.май.07		5,3	101,74	0,14	51 258 122	101,60	101,90		6,02	5,84	9,83	0,41		37
Москва-42	3 000	10,00	13.фев.07		13.авг.07		8,1												BBB/Baa2
Москва-40	5 000	10,00	26.янв.07		26.окт.07		10,6	102,01	-1,74	20 401 000	103,00	104,00		7,80	7,44	9,80	0,80		201
Москва-43	5 000	10,00	17.фев.07		17.май.08		17,4				107,00	107,25							BBB/Baa2
Москва-29	5 000	10,00	05.июн.07		05.июн.08		18,0	105,70	5,80	371 824 288	105,50	106,75		6,00	9,46	1,41			3
Москва-36	3 900	10,00	16.дек.06		16.дек.08		24,5												BBB/Baa2
Москва-47	5 000	10,00	28.янв.07		28.апр.09		28,9					107,50							BBB/Baa2
Москва-41	5 000	10,00	30.янв.07		30.июл.10		44,2				107,85	108,20							BBB/Baa2
Москва-38	5 000	10,00	26.дек.06		26.дек.10		49,1			55 062 829	112,20	112,39							BBB/Baa2
Москва-39	4 800	10,00	21.янв.07		21.июл.14		92,6	109,81	-0,01	587 523 000	109,75	109,80		6,74	9,11	5,95			BBB/Baa2
Москва-44	5 000	10,00	24.дек.06		24.июн.15		103,8	109,80	0,00	565 738 452	109,70	109,75		6,74	9,11	6,47			BBB/Baa2
Моск обл-3	4 000	11,00	18.фев.07		19.авг.07		8,3	102,77	-0,23	46 247	100,07	103,20		6,86	6,53	10,70	0,65		BB/Ba3
Моск обл-4	9 600	11,00	23.янв.07		21.апр.09		28,7	109,60	0,10	109 600	109,35	109,60		6,73	10,04	2,18			BB/Ba3
Моск обл-5	12 000	10,00	03.апр.07		30.мар.10		40,1	107,14	-0,01	33 725 539	107,10	107,20		6,86	9,33	2,24			BB/Ba3
Моск обл-6	12 000	9,00	24.апр.07		19.апр.11		52,9	107,55	-0,02	33 651 725	107,50	107,55		7,08	8,37	3,74			BB/Ba3
Нижегор обл-2	2 500	10,24	03.май.07		02.ноя.08		23,0	103,41	0,06	16 845 049	103,41	103,55		7,09	9,90	1,11			113
Нижегор обл-3	2 000	8,70	26.апр.07		20.окт.11		59,1	101,55	-0,10	10 684 045	101,50	101,64		7,99	8,57	3,22			170
Новосибирск-3	1 000	13,00	11.янв.07		14.июл.09		31,5	111,58	1,05	31 531 115	111,00	111,95		7,37	11,65	2,40			B
Новосиб обл-2	2 000	13,30	01.мар.07		29.ноя.07		11,7	105,30	-0,06	105 300	105,30	105,45		7,75	7,36	12,63	0,90		193
Самар обл-2	1 500	6,82	14.дек.06		09.сен.10		45,5												BB-/Ba2
Самар обл-3	4 500	7,60	15.фев.07		11.авг.11		56,7	100,80	0,10	40 273 008	100,60	100,75		7,60	7,54	3,72			BB-/Ba2
Твер Обл-3	800	7,95	02.мар.07		30.ноя.08		23,9				99,90	100,42							127
Твер Обл-6	1 900	7,60	14.фев.07		14.ноя.09		35,6												
Томск	300	12,00	22.фев.07		22.ноя.07		11,5												
Томск обл-2	600	10,00	13.апр.07		13.окт.07		10,1	102,11	0,27	16 112 318	102,25	102,60		7,45	7,19	9,79	0,78		ruA
Удмуртия	1 000	8,20	27.дек.06		27.дек.08		24,8	100,14	-0,08	1 802 550	100,00	100,29		8,29	8,19	1,78			215
Уфа-4	500	10,03	05.июн.07		03.июн.08		17,9				103,35	103,55							B+/ruA+
ХМАО-2	3 000	12,00	28.май.07		27.май.08		17,7				104,20								BB+
Чувашия-2	500	8,50	11.янв.07		13.апр.07		4,0	100,50	0,05	8 462 905	100,45	100,62		7,13	6,85	8,46	0,31		Ba3
Чувашия-4	750	12,33	28.мар.07		27.мар.09		27,8	109,70	-0,15	2 194 000	109,60	111,30		7,76	11,24	2,11			156
Чувашия-5	1 000	7,85	06.июн.07		05.июн.11		54,5	101,49	-0,31	17 771 760	101,35	101,90		7,59	7,73	3,65			126
Якутия-3	800	12,00	19.дек.06		17.июн.08		18,4												ruA
Якутия-5	2 000	8,00	19.янв.07		21.апр.07		4,3	100,25	-1,25	20 831 925	100,24	102,00		7,46	7,19	7,98	0,33		ruA
Якутия-25006	2 000	10,00	15.фев.07		13.май.10		41,6				106,60	107,50							ruA
Якутия-35001	2 500	7,95	18.янв.07		11.апр.13		77,0	100,80	-0,99	57 042 250	101,35	101,77		7,99	7,89	4,10			162
ЯНОО	1 800	10,00	05.фев.07		03.авг.08		20,0			10 500 000	106,00	107,00							ruA
Яросл обл-4	1 000	10,50	25.май.07		26.май.09		29,8				106,00	107,00							BB+
Яросл обл-34006	2 000	8,50	24.апр.07		19.апр.11		52,9	99,69	0,38	15 856 500	98,64	98,85		7,74	8,53	2,67			148
ГОСУДАРСТВЕННЫЕ ОБЛИГАЦИИ																			
ОФЗ 27019	8 800	10,00	17.янв.07		18.июл.07		7,2					103,30							
ОФЗ 27020	8 800	10,00	07.фев.07		08.авг.07		7,9												
ОФЗ 25058	40 655	6,30	31.янв.07		30.апр.08		16,8	100,60	-0,02	128 765 200	100,59	100,65		5,97	6,26	1,27			
ОФЗ 46001	60 000	10,00	14.мар.07		10.сен.08		21,2	104,03	0,02	193 117 828	103,70	104,03		5,91	9,61	0,94			
ОФЗ 27026	16 000	7,00	14.мар.07		11.мар.09		27,3	101,00	0,00	10 100	101,00	101,40		6,23	6,93	2,00			

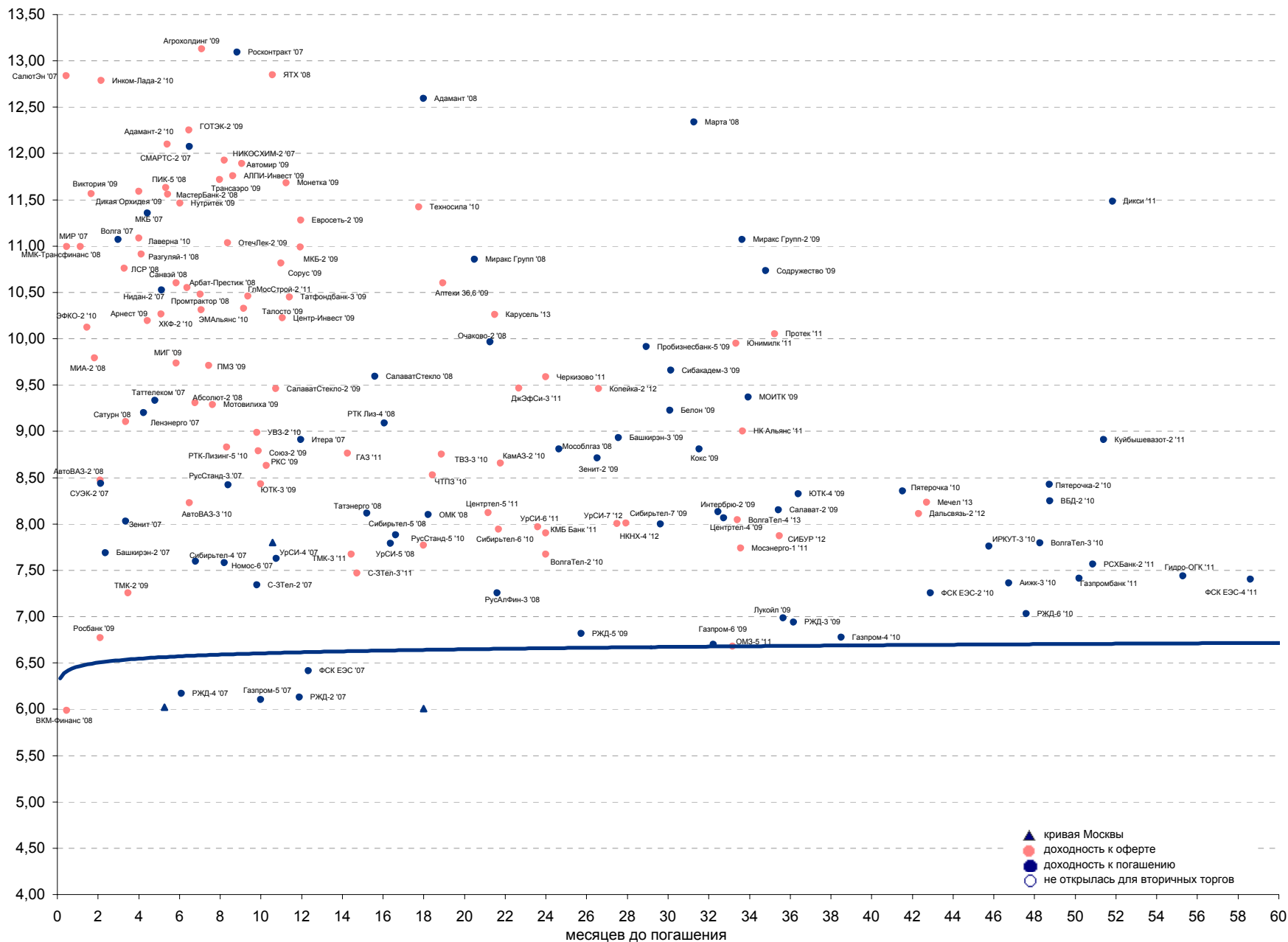


Рынок рублевых облигаций

Выпуск	Объем, тыс. ед.	Купон	Дата погашения	Дата след. Купона	Цена закрытия	Изменение, %	Доходность, %		Спрэд к индикатору, б.п.	Мод. дюрация
							погашения	текущая		
СУВЕРЕННЫЕ ОБЛИГАЦИИ										
Россия '07	\$ 2 400 000	10,00	26.06.2007	26.12.2006	102,33	-0,07	5,39	9,77	38,0	0,48
Россия '10	\$ 2 767 442	8,25	31.03.2010	31.03.2007	104,94	-0,04	6,55	7,86	194,7	2,81
Россия '18	\$ 3 466 671	11,00	24.07.2018	24.01.2007	146,00	-0,04	5,56	7,53	93,6	7,25
Россия '28	\$ 2 500 000	12,75	24.06.2028	24.12.2006	182,83	0,01	5,90	6,97	116,0	10,15
Россия '30	\$ 20 310 388	5,00	31.03.2030	31.03.2007	113,71	-0,31	5,58	4,40	102,0	7,22
МинФин V	\$ 2 837 000	3,00	14.05.2008	14.05.2007	96,74	0,01	5,46	3,10	45,8	1,30
МинФин VII	\$ 1 750 000	3,00	14.05.2011	14.05.2007	90,75		5,41	3,31	91,6	3,89
МинФин VII	\$ 1 322 000	3,00	14.11.2007	14.05.2007	97,89	0,00	5,42	3,06	41,6	0,87
Alies '07	eur 2 000 000	6,92	25.10.2007	25.04.2007	102,63	-0,03	3,88	6,74		0,35
Alies '09	eur 1 000 000	7,75	25.10.2009	25.10.2007	110,23	0,02	3,88	7,03	-71,9	2,55
Alies '14	\$ 2 435 500	9,60	25.10.2014	25.04.2007	129,95	-0,01	4,95	7,39	38,7	5,78
МУНИЦИПАЛЬНЫЕ ОБЛИГАЦИИ										
Москва '11	eur 374 000	6,45	12.10.2011	12.10.2007	107,81	0,00	4,60	5,98	-81,3 / 10,2	4,70
Москва '16	eur 407 000	5,06	20.10.2016	20.10.2007	100,59	0,01	4,98	5,03	-57,9 / 42,3	7,55
КОРПОРАТИВНЫЕ ОБЛИГАЦИИ										
АЛРОСА '08	\$ 500 000	8,13	06.05.2008	06.05.2007	103,31	-0,02	5,59	7,86	-19,6 / 76,2	1,29
АЛРОСА '14	\$ 500 000	8,88	17.11.2014	17.05.2007	116,55	-0,01	6,20	7,61	31,2 / 181,1	5,80
Альфа-Банк '07	\$ 150 000	7,75	09.02.2007	09.02.2007	100,19	-0,02	6,18	7,74	79,4 / 117,3	0,14
Альфа-Банк '15	\$ 225 000	8,63	09.12.2015	09.06.2007	102,04	0,17	9,24	8,45	281,9 / 468,3	3,31
Банк Москвы '09	\$ 250 000	8,00	28.09.2009	28.03.2007	105,17	0,05	5,95	7,61	-41,4 / 134,6	2,44
Банк Москвы '10	\$ 300 000	7,38	26.11.2010	26.05.2007	104,63	0,13	6,04	7,05	-38,6 / 148,7	3,38
Банк Москвы '15	\$ 300 000	7,50	25.11.2015	25.05.2007	103,87	0,04	6,37	7,22	116,8 / 303,1	3,37
Банк Санкт-Петербург '09	\$ 125 000	9,50	25.11.2009	25.05.2007	100,66	0,07	9,23	9,44	268,6 / 463,3	2,50
БД '08	\$ 150 000	8,50	21.05.2008	21.05.2007	101,91	0,01	7,05	8,34	125,2 / 223,1	1,32
ВТБ '07	\$ 1 000 000	6,14	21.09.2007	21.12.2006	100,17	-0,01	5,88	6,13	48,9 / 86,9	0,01
ВТБ '08	\$ 550 000	6,88	11.12.2008	11.06.2007	102,35	-0,06	5,60	6,72	-45,8 / 87,8	1,83
ВТБ '11	\$ 450 000	7,50	12.10.2011	12.04.2007	107,41	0,00	5,71	6,98	-72,1 / 120,3	3,32
ВТБ '15	\$ 750 000	6,32	04.02.2015	04.02.2007	102,31	-0,08	5,50	6,17	20,4 / 220,4	2,75
ВТБ '16	eur 500 000	4,25	15.02.2016	15.02.2007	98,81	-0,01	4,41	4,30	-196,3 / -15,2	3,60
ВТБ '35	\$ 1 000 000	6,25	30.06.2035	30.12.2006	102,86	-0,11	6,04	6,08	13,7 / 129,7	13,07
Вымпелком '09	\$ 450 000	10,00	16.06.2009	16.06.2007	108,31	0,03	6,34	9,23	9,6 / 171,1	2,21
Вымпелком '10	\$ 300 000	8,00	11.02.2010	11.02.2007	104,24	-0,09	6,48	7,67	-0,3 / 188,1	2,69
Вымпелком '11	\$ 300 000	8,38	22.10.2011	22.04.2007	107,07	0,00	6,64	7,82	34,0 / 212,9	3,93
Вымпелком '16	\$ 600 000	8,25	22.10.2011	23.05.2007	105,36	0,15	7,45	7,83	188,5 / 288,7	6,53
Газпром '07	\$ 500 000	9,13	25.04.2007	25.04.2007	101,16	-0,02	5,68	9,02	28,9 / 66,9	0,34
Газпром '09	\$ 700 000	10,50	21.10.2009	21.04.2007	113,49	-0,08	5,31	9,25	-123,7 / 71,0	2,45
Газпром '10	eur 1 000 000	7,80	27.09.2010	27.09.2007	111,30	0,00	4,47	7,01	-207,9 / -13,2	3,24
Газпром '12	eur 1 000 000	4,56	09.12.2012	09.12.2007	99,22	-0,14	4,71	4,60	-132,3 / 13,1	5,11
Газпром '13	\$ 1 750 000	9,63	01.03.2013	01.03.2007	120,07	-0,06	5,73	8,02	-81,7 / 123,4	4,70
Gazstream '13	\$ 646 500	5,63	22.07.2013	22.01.2007	100,14	-0,06	5,60	5,62	-39,2 / 110,1	5,33
Газпром '15	eur 1 000 000	5,88	01.06.2015	01.06.2007	106,04	-0,02	4,98	5,54	-76,7 / 41,6	6,43
Газпром '16	\$ 1 350 000	6,21	22.11.2016	22.05.2007	101,19	0,01	6,05	6,14	48,7 / 148,9	7,32
Газпром '17	eur 500 000	5,14	22.03.2017	22.03.2007	100,02	-0,04	5,14	5,14	-42,7 / 50,9	7,79
Газпром '20	\$ 1 250 000	7,20	01.02.2020	01.02.2007	106,18	0,05	6,49	6,78	93,0 / 193,2	3,69
Газпром '34	\$ 1 200 000	8,63	28.04.2034	28.04.2007	129,79	-0,20	6,32	6,65	42,0 / 176,1	12,13
Газпромбанк '08	\$ 1 050 000	7,25	30.10.2008	30.04.2007	102,71	0,00	5,69	7,06	-31,0 / 94,7	1,71
Газпромбанк '15	\$ 1 000 000	6,50	23.09.2015	23.03.2007	100,86	0,07	6,37	6,44	62,4 / 180,7	6,52
Евраз '09	\$ 300 000	10,88	03.08.2009	03.02.2007	110,07	0,10	6,62	9,88	37,3 / 201,5	2,21
Евраз '15	\$ 750 000	8,25	10.11.2015	10.05.2007	103,47	0,25	7,70	7,97	195,8 / 314,1	6,22
Казаньоргсинтез '11	\$ 200 000	9,25	30.10.2011	30.04.2007	101,33	-0,01	8,90	9,13	235,4 / 440,5	3,82
МБПП '08	\$ 150 000	8,63	03.03.2008	03.03.2007	101,25	0,10	7,51	8,52	181,1 / 264,4	1,10
Мегафон '09	\$ 375 000	8,00	10.12.2009	10.06.2007	104,18	-0,03	6,43	7,68	-2,3 / 188,8	2,62
ММК '08	\$ 300 000	8,00	21.10.2008	21.04.2007	102,49	0,04	6,53	7,81	55,4 / 178,6	1,67
МТС '08	\$ 400 000	9,75	30.01.2008	30.01.2007	103,94	-0,03	6,03	9,38	64,4 / 143,0	1,02
МТС '10	\$ 400 000	8,38	14.10.2010	14.04.2007	106,00	-0,02	6,57	7,90	-18,0 / 196,4	3,21
МТС '12	\$ 400 000	8,00	28.01.2012	28.01.2007	105,70	-0,06	6,66	7,57	39,4 / 216,4	4,06
НИКОйл '07	\$ 150 000	9,00	19.03.2007	19.03.2007	100,53	-0,01	6,71	8,95	132,3 / 170,3	0,25
НКНХ '15	\$ 200 000	8,50	22.12.2015	22.12.2006	101,13	-0,05	8,32	8,40	247,5 / 375,8	5,98
НОМОС '07	\$ 125 000	9,13	13.02.2007	13.02.2007	100,39	0,00	6,29	9,09	90,8 / 128,7	0,15
Норникель '09	\$ 500 000	7,13	30.09.2009	30.03.2007	103,26	-0,04	5,83	6,90	-54,3 / 123,3	2,47
Петрокоммерц '07	\$ 120 000	9,00	09.02.2007	09.02.2007	100,19	-0,17	7,38	8,98	199,4 / 237,3	0,14
Промстройбанк '08	\$ 300 000	6,88	29.07.2008	29.01.2007	101,71	-0,01	5,74	6,76	-14,0 / 113,9	1,47
Промстройбанк '15	\$ 400 000	6,20	29.09.2015	29.03.2007	100,65	-0,09	6,00	6,16	-43,8 / 99,6	3,29
РБР '08	\$ 170 000	6,50	11.08.2008	11.02.2007	101,18	0,01	5,73	6,42	-16,7 / 113,0	1,51
Ренессанс '09	\$ 250 000	8,75	17.11.2009	17.05.2007	100,53	0,02	8,53	8,70	198,6 / 393,3	2,51
Росбанк '09	\$ 300 000	9,75	24.09.2009	24.12.2006	104,33	-0,02	7,99	9,35	144,2 / 323,6	1,65
Россельхозбанк '10	\$ 350 000	6,88	29.11.2010	29.05.2007	103,57	0,00	5,85	6,64	-70,1 / 103,57	3,42
РусСтандарт '07	\$ 300 000	8,75	14.04.2007	14.04.2007	100,26	0,01	7,80	8,73	239,1 / 330,7	0,31
РусСтандарт '08	\$ 300 000	8,13	21.04.2008	21.04.2007	100,26	-0,06	7,90	8,10	213,8 / 306,1	1,23
РусСтандарт '15	\$ 200 000	8,88	16.12.2015	16.06.2007	98,60	0,06	9,79	9,00	334,5 / 522,6	3,29
Сбербанк '13	\$ 500 000	6,48	15.05.2013	15.05.2007	103,95	-0,05	5,73	6,23	-28,7 / 123,6	5,19
Сбербанк '15	\$ 1 000 000	6,23	11.02.2015	11.02.2007	102,01	-0,14	5,52	6,11	-103,3 / 96,2	2,77
Северсталь '09	\$ 325 000	8,63	24.02.2009	24.02.2007	103,88	-0,05	6,68	8,30	57,3 / 199,2	1,92
Северсталь '14	\$ 375 000	9,25	19.04.2014	19.04.2007	109,37	0,09	7,56	8,46	156,3 / 299,7	5,30
Сибкадаембанк '08	\$ 175 000	9,75	19.05.2008	19.05.2007	102,48	0,08	7,86	9,51	206,2 / 303,1	1,30
Сибкадаембанк '09	\$ 350 933	9,00	12.05.2009	12.05.2007	101,05	0,07	8,50	8,91	195,4 / 390,1	2,10
Сибкадаембанк '11-1	\$ 130 000	12,00	30.12.2011	30.12.2006	107,49	0,06	10,07	11,16	351,8 / 556,8	3,59
Сибкадаембанк '11-2	\$ 300 000	8,30	16.11.2011	16.11.2007	101,99	0,20	7,79	8,14	124,3 / 329,4	3,90
Сибнефть '07	\$ 400 000	11,50	13.02.2007	13.02.2007	100,91	0,02	5,19	11,40	-20,1 / 17,8	0,15
Сибнефть '09	\$ 500 000	10,75	15.01.2009	15.01.2007	110,00	-0,03	5,57	9,77	18,2 / 56,1	1,80
Синек '15	\$ 250 000	7,70	03.08.2015	03.02.2007	102,65	-0,06	7,28	7,50	145,9 / 271,8	6,09
Система '08	\$ 350 000	10,25	14.04.2008	14.04.2007	104,92	-0,01	6,29	9,77	90,4 / 168,9	1,21
Система '11	\$ 350 000	8,88	28.01.2011	28.01.2007	105,34	-0,12	7,34	8,43	90,7 / 280,1	3,32
ТМК '09	\$ 300 000	8,50	29.03.2009	29.03.2007	103,63	0,12	7,03	8,20	68,4 / 243,0	2,41
ТНК '07	\$ 700 000	11,00	06.11.2007	06.05.20						

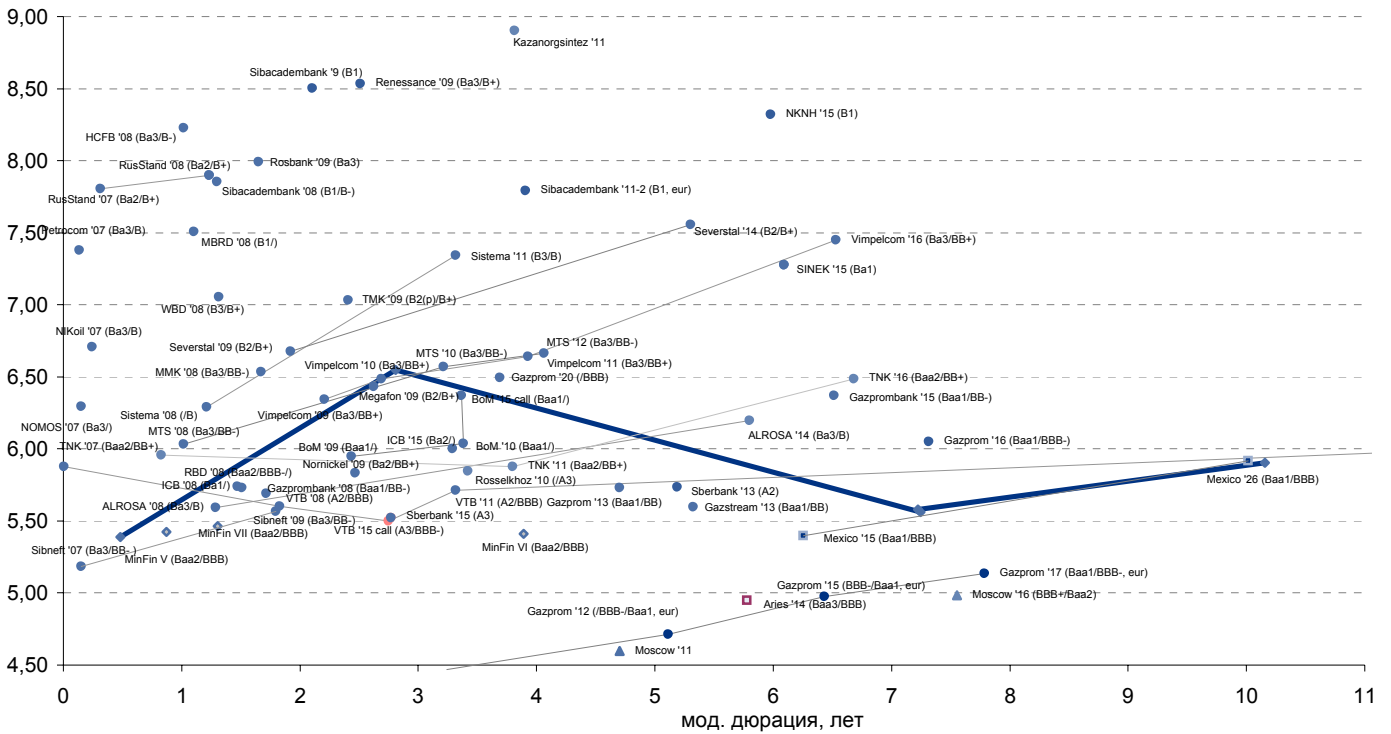


Рынок корпоративных облигаций

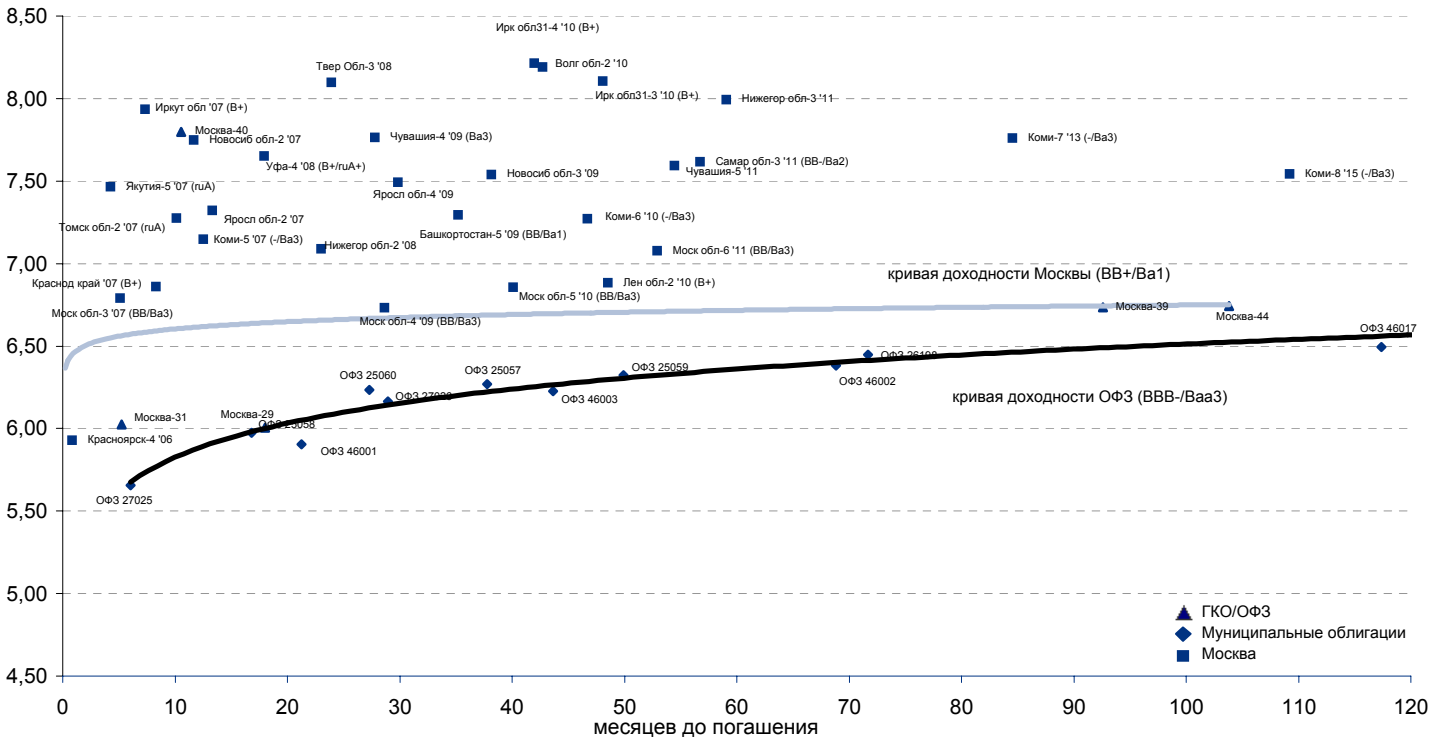




Рынок внешних долгов (по дюрации обязательств)



Рублевые муниципальные облигации



Планируемые размещения

Дата	Выпуск	Организаторы	Объем размещ	Параметры	Оферта
14 дек 06	Белый фрегат, 1	ФК УРАЛСИБ	1 000	3 года	
14 дек 06	Северо-Западный Телеком, 4	ИНГ, Связь Банк	2 000	2 года	5 лет
14 дек 06	Лукойл, 3	АБН Амро, Дрезднер, Ренессанс	6 000	5 лет	-
14 дек 06	Лукойл, 4	АБН Амро, Дрезднер, Ренессанс	8 001	7 лет	-
19 дек 06	Ютэйр-Финанс, 3	ВТБ, Номос-Банк, ГК Регион	2 000	4 года	2 года
20 дек 06	ВАГОНМАШ, 2	Банк СП-Б, Планета Капитал	1 000	4 года	1,5 года
21 дек 06	ЖК-Финанс, 1	ФК УРАЛСИБ	1 000	3 года	1 год
Итого:			21 001		



Бизнес-направление по операциям с долговыми

Исполнительный директор, руководитель направления

Александр Пугач, apugach@uralsib.ru

Управление продаж

Сергей Шемардов, начальник управления, she_sa@uralsib.ru

Елена Довгань, клиентский менеджер, dov_en@uralsib.ru

Анна Карпова, клиентский менеджер, kar_am@uralsib.ru

Дмитрий Кузнецов, клиентский менеджер, KuznetsovDE@uralsib.ru

Управление торговли

Андрей Борисов, ст. трейдер, bor_av@uralsib.ru

Чалов Вячеслав, трейдер, chalovVG@uralsib.ru

Аналитика

Дудкин Дмитрий, начальник управления, DudkinDI@uralsib.ru

Кити Панцхава, аналитик, PantskhavaKS@uralsib.ru

Надежда Мырскова, аналитик, mur_nv@uralsib.ru

Бизнес-блок по рынкам долгового капитала

Гузель Тимошкина, начальник отдела, tim_gg@uralsib.ru

Виктор Орехов, ст. аналитик, ore_vv@uralsib.ru

Аналитическое управление

Руководители управления

Константин Чернышев, che_kb@uralsib.ru

Стратегия

Наталья Майорова, аналитик, mai_ng@uralsib.ru

Нефть и газ / Энергетика

Каюс Рапану, ст. аналитик, rap_ca@uralsib.ru

Алексей Кормщиков, аналитик, kog_an@uralsib.ru

Матвей Тайц, аналитик, tai_ma@uralsib.ru

Металлургия/Машиностроение

Кирилл Чуйко, аналитик, chu_ks@uralsib.ru

Дмитрий Смолин, аналитик, smolindv@uralsib.ru

Банки

Владимир Тихомиров, ст. экономист, tih_vl@uralsib.ru

Телекоммуникации

Константин Чернышев, руководитель управления,

che_kb@uralsib.ru

Константин Белов, аналитик, belovka@uralsib.ru

Потребительский сектор

Андрей Никитин, аналитик, Nikitin_AI@uralsib.ru

Экономика России

Владимир Тихомиров, ст. экономист, tih_vi@uralsib.ru

Редактирование/Полиграфия/Перевод

Марк Брэдфорд, ст. редактор (англ. яз.),

bra_ms@uralsib.ru

Юлия Прокопенко, ст. редактор,

pro_ja@uralsib.ru

Андрей Пятигорский, ст. редактор,

pya_ae@uralsib.ru

Юлия Крючкова, переводчик/редактор, kru_jo@uralsib.ru

Ольга Симкина, переводчик/редактор, sim_oa@uralsib.ru

Интернет / Базы данных

Андрей Богданович, специалист, BogdanovicAS@uralsib.ru

Настоящий бюллетень предназначен исключительно для информационных целей. Ни при каких обстоятельствах этот бюллетень не должен использоваться или рассматриваться как оферта или предложение делать оферты. Несмотря на то, что данный материал был подготовлен с максимальной тщательностью, УРАЛСИБ не дает никаких прямых или косвенных заверений или гарантий в отношении достоверности и полноты включенной в бюллетень информации. Ни УРАЛСИБ, ни агенты компании или аффилированные лица не несут никакой ответственности за любые прямые или косвенные убытки от использования настоящего бюллетеня или содержащейся в нем информации.

Все права на бюллетень принадлежат ООО «УРАЛСИБ Кэпитал», и содержащаяся в нем информация не может воспроизводиться или распространяться без предварительного письменного разрешения. © УРАЛСИБ 2006